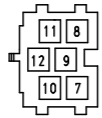


6pol. Gehäuse/housing/boitier/carcasa
ISO-C2
Connector FCI

View A



6000⁺⁷⁰

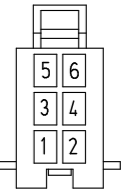
Kabel: schwarz
cable: black
cable: noir
cable: negro

A

B

6pol AMP Connector
Gehäuse/housing/boitier

View B



rot/red/rouge/rojo

+24V +UB

Ground

schwarz/black/noir/negro

150⁺³⁰

CCU - RGB/FBAS

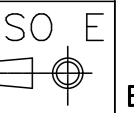
Gerät ohne Verpackung und Beipack gezeichnet.
Diese Zeichnung enthält nur die wesentlichen Einbaumaße.
Weitere Maße sind den Einzelteilzeichnungen zu entnehmen.
Eingetragene Toleranzen sind für die Abnahme bestimmt.

Drawing without packing.
This drawing only includes the most essential mounting dimensions.
If further dimensions are required refer to the part drawings.
Indicated tolerances serve for acceptance.

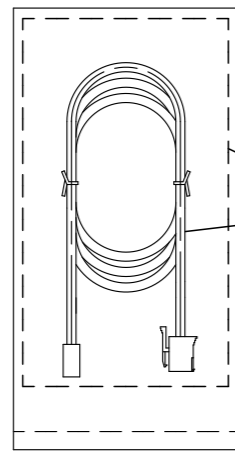
Dessin du poste sans emballage.
Ce dessin ne présente que les cotes de montage principales.
Pour d'autres cotes se référer aux dessins détaillés des éléments.
Les tolérances indiquées sont destinées à l'acceptation.

Equipo dibujado sin empaque.
Este dibujo sólo contiene las dimensiones de montaje esenciales.
Otras dimensiones véanse en los dibujos de detalle.
Tolerancias anotadas previstas para recepción.

Gewicht: }
Weight: } 230g
Poids: }
Peso: }



Anlieferzustand
state at time of supply
Emballage de livraison
Estado de suministro



Kabel und Anschlussbild
im Polybeutel verpackt
Cable and installation diagram
packed in a PE bag
Câbles et schéma électrique emballées
dans un sachet en polyéthylène
Cable y diagrama de instalación
en bolsa PE

7 607 006 430 EA

PCB-Transfer-File :															
Projekt-Library: User_Kanne; Kabel2000															
Measures without indication of tolerance acc. to -----												CAD Drawing		2D	
3				6				9				12			
2				5				8				11			
1	A14401_07	20.07.12	Co.	4				7				10			
Ind.	Mod.Nr.	Date	Name	Ind.	Mod.Nr.	Date	Name	Ind.	Mod.Nr.	Date	Name	Ind.	Mod.Nr.	Date	Name
Valid for production												Dwn. 11.12.01 Co.		Part name/Part title	
Material: -----												Ckd. Thiele		CONNECTING CABLE	
First Use												Ntc.		CCU-RGB/FBAS	
												Dpt. CM/PS-END2		Drawing-Nr./Ref.no.	
7 607 006 430														7 607 006 430 EA	
Weight: -----												No. of sheets 01		Sheet no. 01	
												This includes: siehe oben			

Diese technische Unterlage ist ausschliesslich unser Eigentum. Ohne unsere vorherige Zustimmung darf sie weder vervielfältigt noch Dritten zugänglich gemacht werden. Wir behalten uns alle Rechte vor, auch fuer den Fall der Patentierung oder Gebrauchsmodellierung. -Änderungen von Massen oder Abweichungen von freigegebenen Mustern nur mit unserer Zustimmung.
 Robert Bosch Car Multimedia GmbH