

8 7 6 5 4 3 2 1

F  
E  
D  
C  
B

F  
E  
D  
C  
B

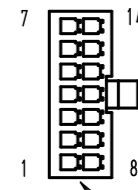

Ansicht in Richtung A  
View in direction A  
Vue en direction A  
Vista en dirección A

Ansicht in Richtung B  
View in direction B  
Vue en direction B  
Vista en dirección B

Stempelflaeche fuer Fertigungsdatum.  
Stamp area for date of manufacture.  
Surface de contact pour. Date de fabrication.  
Zona para sello de fecha de fabricación.

CCS FD: [ ] Zeichn.-Index:XX  
Connecting Cable (1,5m)  
CCS - EIF  
7 620 280 025

Zugentlastung  
Strain relief  
Délestage de traction  
Descarga de tracción



Steckhuelsegehäuse  
ISO-C2/ 6 polig  
Receptacle housing (female)  
ISO-C2/ 6-pin  
Boîtier contacts femelles  
ISO-C2/ 6 pôles  
Caja de manguitos  
ISO-C2/ 6 polos

40 ±10

Schrumpfschlauch  
heat shrink tube  
Gaine thermorétractable  
Tubo de contracción

FD: [ ] Zeichn.-Index:XX  
CCS

1500 +30

FD: [ ] Zeichn.-Index:XX  
EIF

22 ±1

10 ±1

11 ±1

Steckhuelsegehäuse  
14 polig  
Receptacle housing (female)  
14-pin  
Boîtier contacts femelles  
14 pôles  
Caja de manguitos  
14 polos

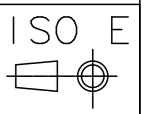
Zugkraft max. 50N  
Max. tensile force 50 N  
Effort de traction maxi 50N  
Fuerza de tracción máx. 50N

Anlieferungszustand:  
Kabel einzeln im Polybeutel verpackt.

Condition as delivered:  
Cable individually packed in polythene bag.

Etat à la livraison :  
Câbles emballés séparément en sachet poly.

Estado al suministrarse:  
Cables vienen embalados individualmente.



Kabel ohne Verpackung gezeichnet.  
Diese Zeichnung enthält nur die wesentlichen Einbaumaße.  
Cable, drawn without packaging.  
This drawing only includes the dimensions that are important for fitting.  
Câble dessiné sans emballage.  
Ce dessin ne montre que les cotes de montage principales.  
Ilustración de cables sin embalaje.  
Esta ilustración sólo contiene las principales dimensiones de empotrado.

Gewicht:  
weight: 88g ±10  
poids:  
peso:

7 620 280 025EA

PCB-Transfer-File :															
Projekt-Library: BPP/PS/7620280021/ProfLine3_Kabel/7620280025															
Measures without indication of tolerance acc. to												CAD Drawing	ID		
3				6				9				12		Replaces:	
2				5				8				11			
1				4				7				10		Replaced by:	
Ind.	Mod.Nr.	Date	Name	Ind.	Mod.Nr.	Date	Name	Ind.	Mod.Nr.	Date	Name	Ind.	Mod.Nr.	Date	Name
Valid for production								Dwn. 10.03.11	Ger.	Part name/Part title					
Material:								First Use		Ntc.		CCS EIF CONNECTINGCABLE			
								7 620 280 025		Dpt. CM-PS/END2		Drawing-Nr./Ref.no.			
										BOSCH		7 620 280 025EA		Scale 1:1	
								Weight:				No. of sheets 01		Sheet no. 01	
												This includes:		A3	

Diese technische Unterlage ist ausschliesslich unser Eigentum. Ohne unsere vorherige Zustimmung darf sie weder vervielfältigt noch Dritten zugänglich gemacht werden. Wir behalten uns alle Rechte vor, auch fuer den Fall der Patentierung oder Gebrauchsmustereintragung. -Änderungen von Massen oder gezeichneten Mustern nur mit unserer Zustimmung.  
 Robert Bosch Car Multimedia GmbH