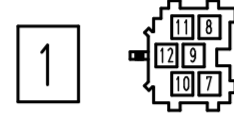


Diese technische Unterlage ist ausschliesslich unser Eigentum. Ohne unsere vorherige Zustimmung darf sie weder vervielfältigt noch Dritten zugänglich gemacht werden. Wir behalten uns alle Rechte vor, auch fuer den Fall der Patentierung oder Gebrauchsmusteranmeldung, Änderungen von Messen oder Abmessungen vorzunehmen, ohne dies in besonderen Mustern mit unserer Zustimmung.

Robert Bosch Corporation
 Robert Bosch GmbH

Ansicht in Richtung A
 View in direction A
 Vue en direction A
 Vista en dirección A

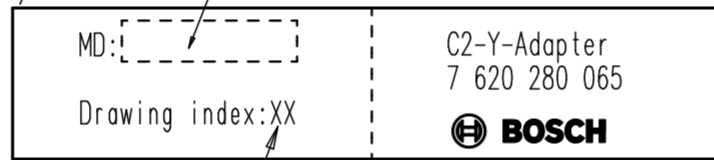


Steckhuesengehaeuse
 ISO-C2, 6-polig
 Receptacle housing
 ISO-C2, 6-pin (female)
 Boitier contacts femelles
 ISO-C2, 6 pôles
 Caja de manguitos enchufables
 ISO-C2, 6 polos

gestreckte Laenge
 stretched length
 longueur de flambage
 longitud expandida

250 +20

Stempelflaeche fuer Fertigungsdatum.
 Stamp area for date of manufacture.
 Surface de contact pour.
 Date de fabrication.
 Zona para sello de fecha
 de fabricación.



Zeichnungsindex
 Drawing index
 Indice de dessin
 Indice de dibujo

Anlieferungszustand:
 Kabel einzeln im Polybeutel verpackt.

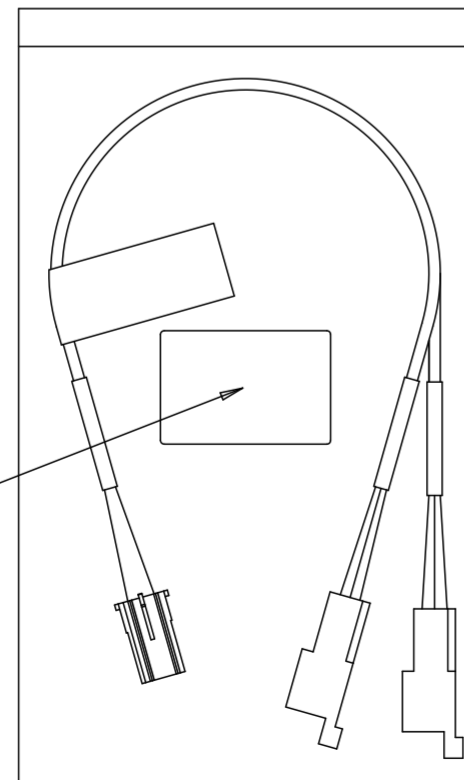
Condition as delivered:
 Cable individually packed in polythene bag.

Etat à la livraison :
 Câbles emballés séparément en sachet poly.

Estado al suministrarse:
 Cables vienen embalados individualmente.

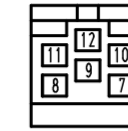
Maßstab 1:2
 Scale 1:2
 Mètre 1:2
 Metro 1:2

Verpackungsaufkleber
 Packaging sticker
 Autocollant d'emballage
 Pegatina

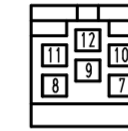


Steckergehaeuse
 ISO-C2, 6-polig
 Plug housing
 ISO-C2, 6 pin (male)
 Boitier de connecteur
 ISO-C2, a 6 pôles.
 Caja del tomacorriente
 ISO-C2, de 6 polos.

Ansicht in Richtung B
 View in direction B
 Vue en direction B
 Vista en dirección B



2

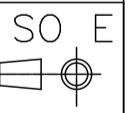


3

Steckergehaeuse
 ISO-C2, 6-polig
 Plug housing
 ISO-C2, 6 pin (male)
 Boitier de connecteur
 ISO-C2, a 6 pôles.
 Caja del tomacorriente
 ISO-C2, de 6 polos.

Diese Zeichnung enthält nur die wesentlichen Einbaumaße.
 This drawing only includes the most essential mounting dimensions
 Ce dessin ne resente que les cotes de montage principales.
 Este dibujo solo incluye las dimensiones de
 instalacion esenciales.

Gewicht:
 weight: ca. 40g
 poids:
 peso:



PCB-Transfer-File :															
Projekt-Library: BPP_PS_7620280062/Cable Harness Diverse															
Measures without indication of tolerance acc. to												CAD	ID		
3				6				9				12		Replaces:	
2				5				8				11			
1				4				7				10		Replaced by:	
Ind.	Mod.Nr.	Date	Name	Ind.	Mod.Nr.	Date	Name	Ind.	Mod.Nr.	Date	Name	Ind.	Mod.Nr.	Date	Name
Valid for production								Dwn. 19.08.13 Ger.		Part name/Part title					
Material:								First Use		C2-Y-Adapter					
7 620 280 065								Ntc.							
								Dpt. CM-PS/END1							
								BOSCH		Drawing-Nr./Ref.no. Scale					
										7 620 280 065EA 1:1					
										No. of sheets 01 Sheet no. 01					
								Weight:		This includes: A2					