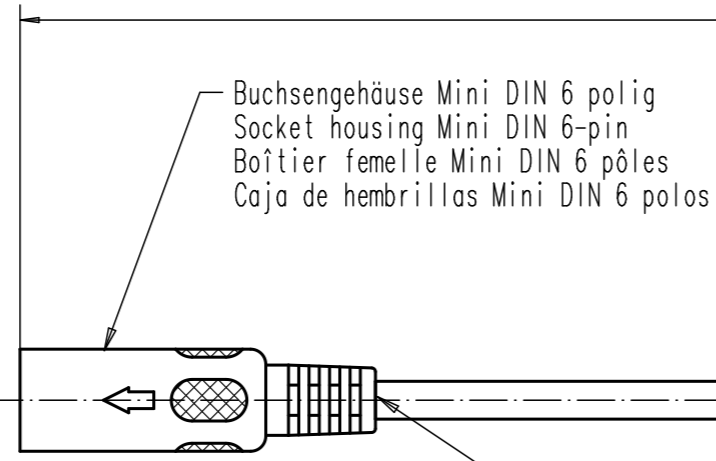
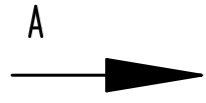
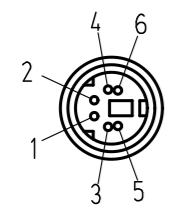


8 7 6 5 4 3 2 1

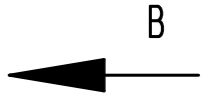
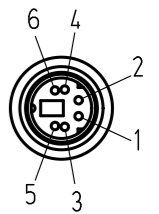
6000 +80

Ansicht in Richtung A  
View in direction A  
Vue en direction A  
Vista en dirección A



Steckergehäuse Mini DIN, 6 polig  
Plug housing Mini DIN, 6-pin  
Boîtier mâle Mini DIN, 6 pôles  
Caja del tomacorriente, 6 polos

Ansicht in Richtung B  
View in direction B  
Vue en direction B  
Vista en dirección B



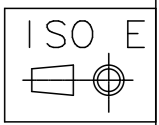
Auszugskraft max. 40N  
Extraction force max. 40N  
Effort de débrogage maxi 40N  
Fuerza de extracción max. 40N

FD: [ ]  
Zeichn.-Index: XX  
Micro-  
phone

Stempelfläche fuer Fertigungsdatum.  
Stamp area for date of manufacture.  
Surface de contact pour. Date de fabrication.  
Zona para sello de fecha de fabricación.

Micro-  
phone FD: [ ] Zeichn.-Index: XX Extension Cable 6m  
CCS-Seat micro  
7 620 280 091

Anlieferzustand:  
Kabel einzeln im Polybeutel verpackt.  
Condition as delivered:  
Cable individually packed in polythene bag.  
Etat à la livraison :  
Câbles emballés séparément en sachet poly.  
Estado al suministrarse:  
Cables vienen embalados individualmente.



Kabel ohne Verpackung gezeichnet.  
Diese Zeichnung enthält nur die wesentlichen Einbaumaße.  
Cable, drawn without packaging.  
This drawing only includes the dimensions that are important for fitting.  
Câble dessiné sans emballage.  
Ce dessin ne montre que les cotes de montage principales.  
Ilustración de cables sin embalaje.  
Esta ilustración sólo contiene las principales dimensiones de empotrado.

Gewicht:  
weight: 338g±20  
poids:  
peso:

7 620 280 091EA

PCB-Transfer-File :															
Projekt-Library: BP_Kabel_PPS_7_620_280_091_Extensioncable-Seat-Micro															
Measures without indication of tolerance acc. to												CAD Drawing	ID		
3				6				9				12		Replaces:	
2				5				8				11			
1				4				7				10		Replaced by:	
Ind.	Mod.Nr.	Date	Name	Ind.	Mod.Nr.	Date	Name	Ind.	Mod.Nr.	Date	Name	Ind.	Mod.Nr.	Date	Name
Valid for production								Dwn. 09.02.15 SW		Part name/Part title					
Material:								Ckd. Soltau		Microphone Cable					
First Use								Ntc.							
7 620 280 091								Dpt. CM-PS/END2							
Weight:								BOSCH		Drawing-Nr./Ref.no.		Scale			
										7 620 280 091EA		1:1			
												No. of sheets 01		Sheet no. 01	
												This includes:		A3	

Diese technische Unterlage ist ausschliesslich unser Eigentum. Ohne unsere vorherige Zustimmung darf sie weder vervielfältigt noch Dritten zugänglich gemacht werden. Wir behalten uns alle Rechte vor, auch fuer den Fall der Patentierung oder Gebrauchsmustereintragung. -Änderungen von Massen oder Abweichungen von freigegebenen Mustern nur mit unserer Zustimmung.  
 Robert Bosch Car Multimedia GmbH