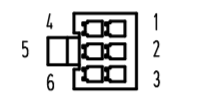


Diese technische Unterlage ist ausschließlich unser Eigentum. Ohne unsere vorherige Zustimmung darf sie weder vervielfältigt noch Dritten zugänglich gemacht werden. Wir behalten uns alle Rechte vor, auch fuer den Fall der Patentierung oder Gebrauchsmuster eintragung, Änderungen von Messen oder Fertigungsbedingungen vorzunehmen. Robert Bosch Corporation, München, Germany.

Ansicht in Richtung A  
 View in direction A  
 Vue en direction A  
 Vista en dirección A

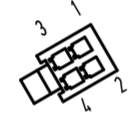
Steckhuelsegehäuse,  
 6 polig  
 Receptacle housing  
 (female), 6 pin  
 Boîtier contacts femelles,  
 6 pôles  
 Caja de manguitos,  
 6 polos



Auszugskraft max. 50N  
 Max. extraction force 50N  
 Effort de débrogage maxi 50N  
 Fuerza de extracción max. 50N

Ansicht in Richtung C  
 View in direction C  
 Vue en direction C  
 Vista en dirección C

Steckhuelsegehäuse, 4 polig  
 Receptacle housing (female), 4 pin  
 Boîtier contacts femelles, 4 pôles  
 Caja de manguitos, 4 polos



Gewicht:  
 weight: 52g±10  
 poids:  
 peso:

Kabel ohne Verpackung gezeichnet.  
 Diese Zeichnung enthält nur die wesentlichen Einbaumaße.  
 Cable, drawn without packaging.  
 This drawing only includes the dimensions that are important for fitting.  
 Câble dessiné sans emballage.  
 Ce dessin ne montre que les cotes de montage principales.  
 Ilustración de cables sin embalaje.  
 Esta ilustración sólo contiene las principales dimensiones de empujado.

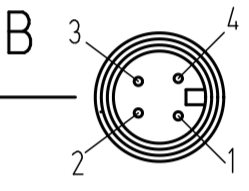
Anlieferzustand:  
 Kabel einzeln im Polybeutel verpackt.  
 Condition as delivered:  
 Cable individually packed in polythene bag.  
 Etat à la livraison:  
 Câbles emballés séparément en sachet poly.  
 Estado al suministrarse:  
 Cables vienen embalados individualmente.

PCB-Transfer-File :															
Projekt-Library: BP_Kabel_PPS_7_620_280_095_Connectingcable-CCS-Micro															
Measures without indication of tolerance acc. to												CAD	ID		
3				6				9				12		Replaces:	
2				5				8				11			
1				4				7				10		Replaced by:	
Ind.	Mod.Nr.	Date	Name	Ind.	Mod.Nr.	Date	Name	Ind.	Mod.Nr.	Date	Name	Ind.	Mod.Nr.	Date	Name
Valid for production								Dwn. 10.02.15 SW		Part name/Part title					
Material:								Ckd. Sollau		CONNECTING CABLE CCS-MIC 1					
First Use								Ntc.							
7 620 280 095								Dpt. CM-PS/END2							
Weight:								BOSCH		Drawing-Nr./Ref.no.		Scale			
										7 620 280 095EA		1:1			
										No. of sheets 01		Sheet no. 01			
										This includes:		A2			

MIC1/2	FD: [ ]	Connecting cable (0,35m)
	Zeichn.-Index: XX	CCS - Gooseneck Microphone
		7 620 280 095

Stempelfläche f. Fertigungsdatum  
 Fertigungsdatum nach Bosch-Norm N41.A/A4 2.3  
 Stamping area for production date  
 Production date acc. Bosch-Norm N41.A/A4 2.3

Ansicht in Richtung B  
 View in direction B  
 Vue en direction B  
 Vista en dirección B



4-PIN Buchse, 72° rastbar  
 4-PIN socket, 72° lockable  
 Prise 4 pôles, encliquetable à 72°  
 Hembrilla de cuatro polos, encajable 72°

Ansicht in Richtung D  
 View in direction D  
 Vue en direction D  
 Vista en dirección D

